

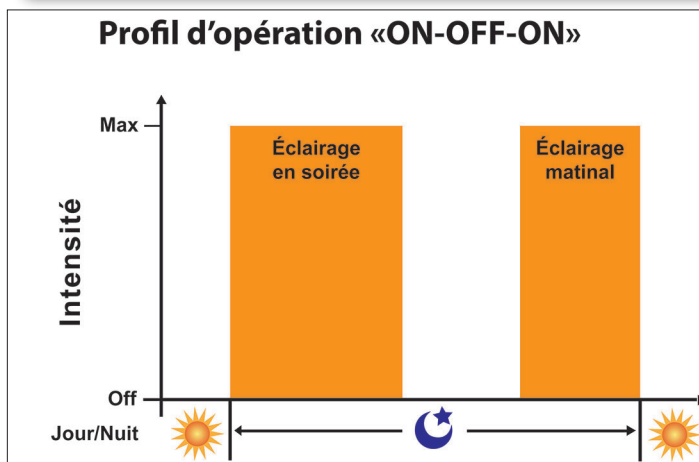
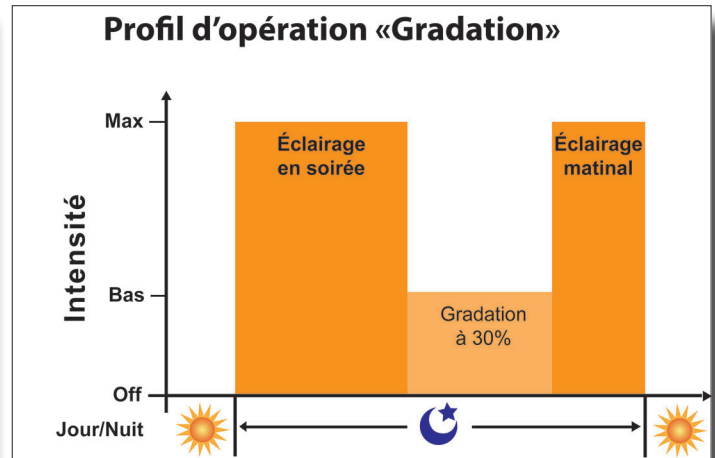
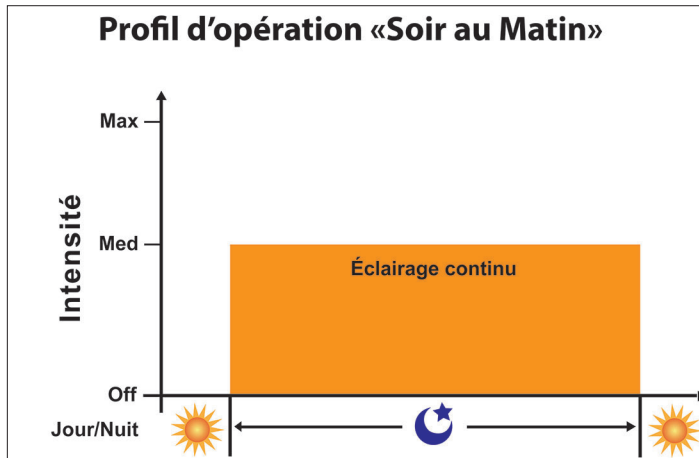
Profils d'opération - Bollard solaire SB40

Système Intelligent de Gestion de l'Énergie



Nos bollards solaires de la série SB40 peuvent être conçus pour fonctionner toute la nuit, gradués lorsque la pleine puissance n'est pas nécessaire ou bien s'éteindre complètement au milieu de la nuit lorsque l'éclairage n'est pas requis.

C'est le profil d'opération qui détermine la façon dont le luminaire se comporte. Il permet au luminaire de varier l'intensité lumineuse selon l'achalandage des lieux et selon les heures de la nuit. Cette variation d'intensité lumineuse permet de conserver l'énergie et de maximiser l'éclairage en période de pointe. Cette gestion intelligente de l'énergie réduit grandement la taille et le coût des systèmes d'éclairage solaire.



CARACTÉRISTIQUES ET AVANTAGES

- Gradation permettant une durée de fonctionnement plus longue par nuit;
- Gradation permettant une puissance d'éclairage plus élevée en période de pointe.
- "ON-OFF" permettant également une puissance d'éclairage plus élevée en période de pointe.
- Éclairage continu en début de soirée et/ou avant le lever du soleil grâce aux minuteries intégrés;
- Activation automatique en soirée;
- Activation automatique avant le lever du soleil avec le mode "Matinale" si désiré.



FABRIQUÉ PAR:
VISION SOLAIRE INC.
www.vision-solaire.com
info@vision-solaire.com
T. 819-729-0450